

СТАТИСТИКА В КАРТИНКАХ

Выпуск № 15_2019 (208)

Использование информационных технологий
и информационно-телекоммуникационных сетей
населением Пермского края, в 2018 году ¹⁾



Доля населения, использовавшего:
(в % от общей численности населения в
возрасте 15 лет и старше)



персональный
компьютер -
75,5%



сеть Интернет -
75,8%



мобильный
телефон/
смартфон для
выхода в сеть
Интернет ²⁾ -
64,9%

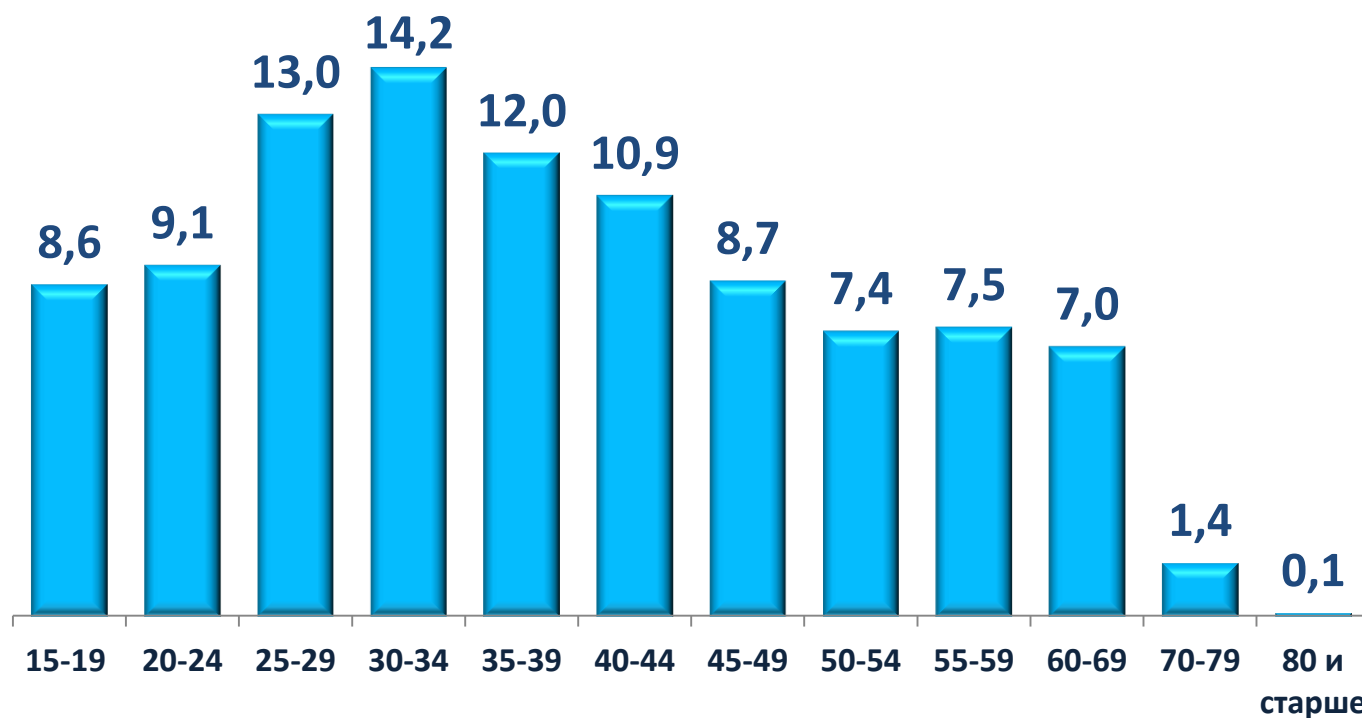


сеть Интернет
для заказов
товаров и/или
услуг -
24,5%

¹⁾ По данным выборочного обследования населения по вопросам использования информационных технологий и информационно-телекоммуникационных сетей в октябре-ноябре 2018 года.

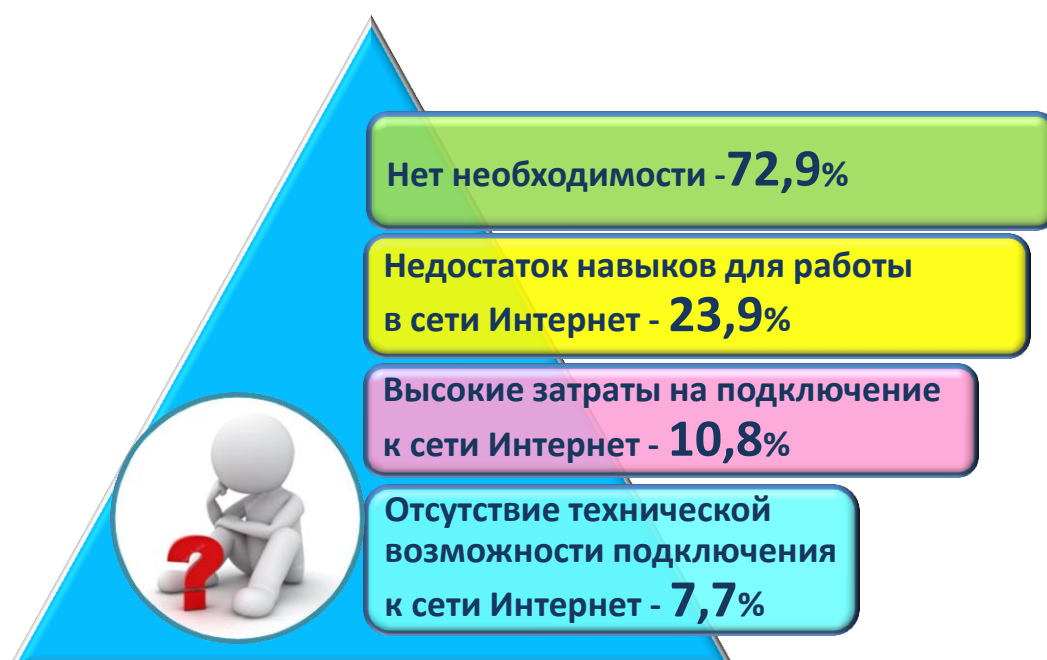
²⁾ В течение последних 3-х месяцев, через сеть сотовой телефонной связи.

Распределение населения, являющегося активными пользователями сети Интернет, по возрасту (процентов)



Основные причины, неиспользования сети Интернет населением

(в процентах от общего числа не использовавших Интернет в возрасте 15 лет и старше)



Доля населения, взаимодействовавшего с органами государственной власти и местного самоуправления, в Пермском крае

(в процентах от общей численности населения в возрасте 15-72 лет)

Доля населения, взаимодействовавшего с органами государственной власти и местного самоуправления – **66,7%**

из них:

35,9% - через сеть Интернет



32,7% - при личном посещении

17,3% - в многофункциональном центре предоставления государственных и муниципальных услуг (МФЦ)



3,9% - другими способами (по почте, факсу и др.)

Доля населения, столкнувшегося с проблемами информационной безопасности в Пермском крае

(в процентах от общей численности населения в возрасте 15 лет и старше, использовавшего сеть Интернет в течение последних 12 месяцев)

32,2 - несанкционированная рассылка (спам)



9,5 - заражение вирусами, что привело к потере информации и/или времени на их удаление



4,3 - другие проблемы



2,5 - несанкционированный доступ к компьютеру (информационным ресурсам, информационным системам)



0,6 - посещение детьми нежелательных сайтов, контакт детей с потенциально опасными людьми через сеть Интернет

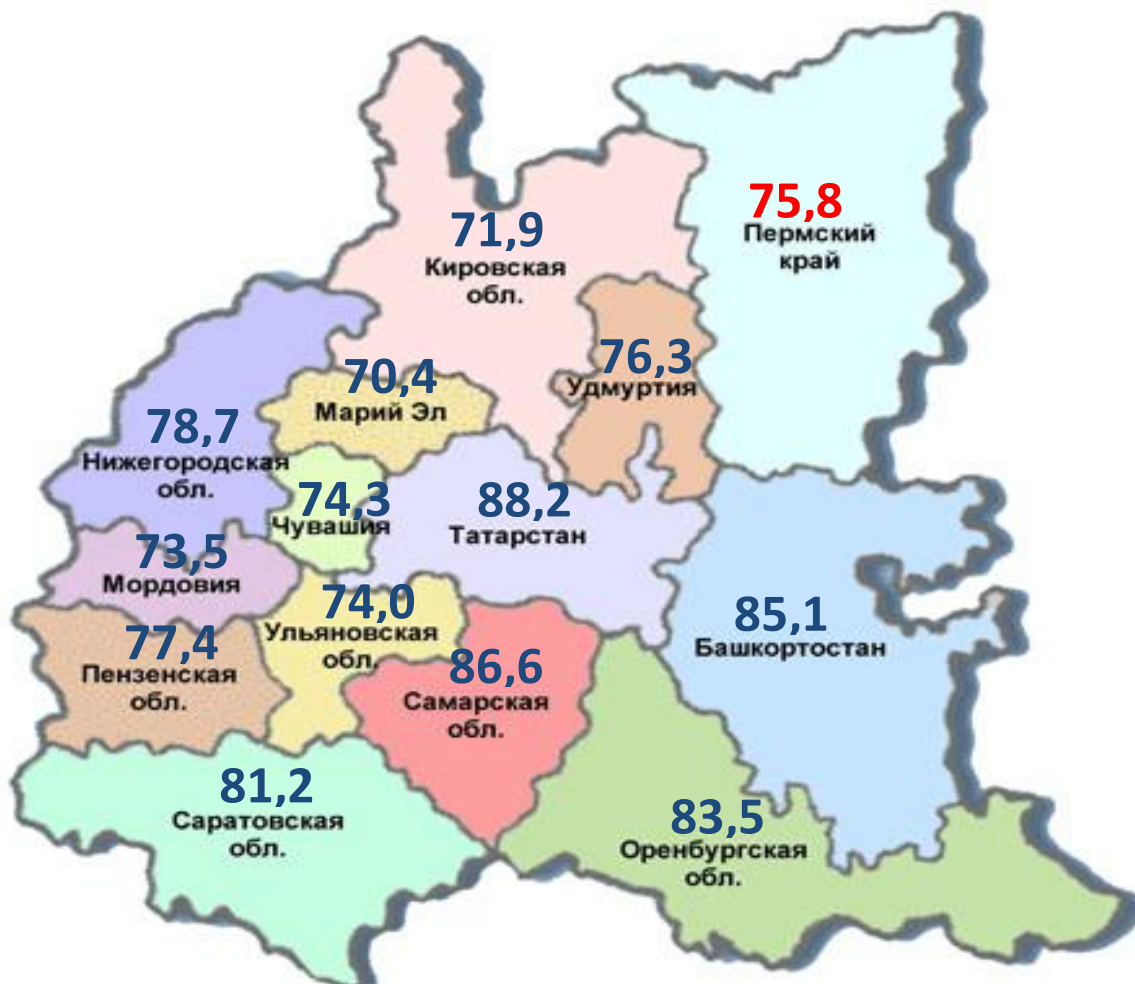


0,2 - хищение денежных средств или персональных данных; использование мобильного телефона и электронной почты неизвестными лицами



Доля населения, использовавшего сеть Интернет в Приволжском федеральном округе в 2018 году

(в процентах от общей численности населения
в возрасте 15 лет и старше)



<i>рейтинг</i>	
Республика Татарстан	1
Самарская область	2
Республика Башкортостан	3
Оренбургская область	4
Саратовская область	5
Нижегородская область	6
Пензенская область	7
Удмуртская Республика	8
Пермский край	9
Чувашская Республика	10
Ульяновская область	11
Республика Мордовия	12
Кировская область	13
Республика Марий Эл	14